

Loewe bild 1



LOEWE.

Die Nummer 1. Gutes Design ist innovativ, ästhetisch und konsequent. Loewe bild 1: zeitlos schön, durchdacht bis ins Detail. Ausgesuchte Materialien, sorgfältig verarbeitet. Modernes Design, stylish, edel und puristisch.

Design

Design-Highlights: Loewe bild 1 wirkt durch den rahmenlosen Bildschirm und das raffiniert integrierte Lautsprecher-System extrem leicht und elegant. Die Lautsprecher sind von vorn nicht sichtbar. Der Sound strahlt nach hinten. Loewe bild 1 – ein Eyecatcher, der sich harmonisch in jedes Interieur einfügt.

Bildqualität

Loewe bild 1.65 und bild 1.55 mit Ultra High Definition Display und Edge-LED-Hintergrundbeleuchtung, für gestochen scharfe Details, perfekte Kontraste und eine ungeheure Farbbrillanz – selbst bei schnellen Bewegungen. Loewe bild 1.32 und bild 1.40 (mit 32" und 40", ideale Zweitgeräte fürs Arbeits- oder Schlafzimmer) liefern die beste Bildqualität mit Full-HD-Display.

Dual Channel Technologie

Loewe bild 1.65 und bild 1.55 mit Dual Channel Technologie. Das bedeutet: Sie können ein Programm aufnehmen, während Sie gleichzeitig etwas anderes ansehen. Alles ganz einfach. Sie schließen eine externe Festplatte, z. B. die Loewe DR+ Feature Disk, über den USB-Anschluss an und starten die Aufnahme. Mit der Pause-Taste können Sie jederzeit unterbrechen und danach in Ruhe weiterschauen.

Bedienung

Die klar strukturierte Bedienung ist übersichtlich und leicht zu handhaben. Auf Ihrem Homescreen können Sie TV-Sender, Aufnahmen, Apps oder externe Quellen bequem ablegen und ordnen. Mit Tidal haben Sie Zugriff auf über 40 Millionen Musiktitel. Filme und Serien gibt es bei Onlinevideotheken, z. B. Amazon Video. Auf YouTube finden Sie die angesagtesten Internetvideos.

Sound

Egal in welcher Stimmung Sie sind – bei Tidal gibt es den passenden Sound. Als integrierte App streamt dieser Online-Music-Store Songs direkt auf Ihren Fernseher. Die ideale Ergänzung: Loewe klang 1 subwoofer und Loewe klang 1 Lautsprecher. Mit je 60 Watt, d. h. 120 Watt zusätzlicher Power, lassen klang 1 Lautsprecher die Töne mit unglaublicher Brillanz kraftvoll durch den Raum wirbeln.

Weitere Optionen: Den satten Sound hören Sie auch drahtlos über Bluetooth-Kopfhörer – auch den der Filme. Musik vom Smartphone kann auch über Bluetooth direkt zum Fernseher gestreamt werden. Bluetooth wird ganz einfach über ein Upgrade freigeschaltet.

Loewe os – operating system



Mit dem strukturierten Homescreen können Sie Ihre Liebssender, Ihre angeschlossenen Geräte und Aufnahmen noch einfacher starten und verwalten.



Im übersichtlichen EPG lassen sich Sendungen direkt aufnehmen oder vormerken.



Mit dem neuen Browsing Grid können Aufnahmen schneller gefunden werden.



Komfortabel und ästhetisch: der Tischfuß aus Aluminium. Er ist um 20 Grad manuell drehbar.



Qualität, die man spürt: die Fernbedienung mit hochwertiger Aluminium-Oberfläche.



klang 1 Lautsprecher. Vielfältige Aufstellösungen. Hochwertiger nahtloser Stoff. Die Kabel sind mit Textil überzogen.

Passend zum minimalistischen Geräte-design: der moderne Standfuß mit außergewöhnlicher Fußplatte und das klang 1 Soundsystem.



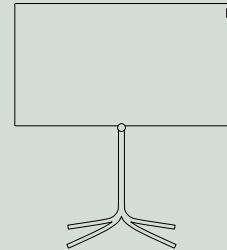
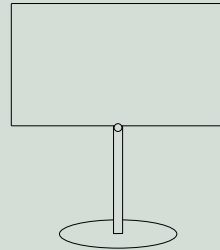
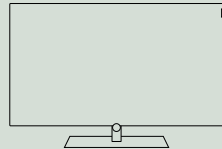
Highlights

55" / 65" Ultra HD: gestochen scharfe, präzise und detailreiche Bilder
 Loewe operating system (os) – das neue intuitive Bediensystem
 Stereo-Soundsystem mit 2 x 20 Watt Musikleistung

Ausbaubar zum 3.1 Soundsystem mit Klang 1 Lautsprechern und Klang 1 Subwoofer
 Optional: DR+ Feature Disk mit 1 TB Speicherkapazität. Mit vielen Zusatzfunktionen
 wie: Bluetooth Headphone, Bluetooth Music Player, Multi Recording u. v. m.

Technische Information

Technische Information	bild 1.32	bild 1.40	bild 1.55	bild 1.65
Bildschirmauflösung (in Pixel)	Full HD (1920x1080)	Full HD (1920x1080)	Ultra HD (3840x2160)	Ultra HD (3840x2160)
Displaytechnologie	LCD mit E-LED-Backlight	LCD mit E-LED-Backlight	LCD mit E-LED-Backlight	LCD mit E-LED-Backlight
Bildschirmdiagonale (in cm / inch)	81 / 32	102 / 40	140 / 55	165 / 65
DVB-T2 / -C / -S2 / Multistandard (analog) / Dual Channel	•/•/•/•/–	•/•/•/•/–	•/•/•/•/•	•/•/•/•/•
Ausgangsleistung in W (Sinus / Musik)	2 x 10 / 2 x 20	2 x 10 / 2 x 20	2 x 10 / 2 x 20	2 x 10 / 2 x 20
Akustisches Lautsprecherkonzept	2-Wege-Bassreflex	2-Wege-Bassreflex	2-Wege-Bassreflex	2-Wege-Bassreflex
USB-Recording	•	•	•	•
HDMI mit HDCP	3 (1 x ARC)	3 (1 x ARC)	4 (4 x UHD / 1 x ARC)	4 (4 x UHD / 1 x ARC)
Integriertes WLAN / LAN	•/•	•/•	•/•	•/•
EU-Energieeffizienzklasse	A	A	B	A
Jährlicher Energieverbrauch (kWh)	55	85	221	229
Gewicht in kg	10,5	16,3	28,2	40,3
Farbausführung	Schwarz	Schwarz	Schwarz	Schwarz
Abmessungen TV (Breite / Höhe / Tiefe in cm)	B 73,4 / H 46,3 / T 5,4	B 91,3 / H 55,9 / T 5,4	B 123,5 / H 73,7 / T 4,9	B 145,1 / H 86,8 / T 6,4



Wandlösung

65" / 55" / 40": WM 67, Schwarz

32": WM 68, Schwarz

Komfortable Montage

Tiefe (cm) inkl. Wandlösung

65": T 10,4

55": T 9,3

40": T 9,6

32": T 8,0

Wandlösung, flache Montage

WM Slim / VESA Size 400/200, Chromsilber

Tiefe (cm) inkl. Wandlösung

65": T 7,9

55": T 7,6

40": T 7,2

Tischlösung, Lieferumfang

Aluminium, manuell drehbar (+/- 20°)

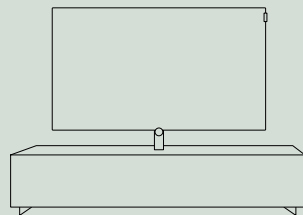
Höhe / Tiefe (cm) inkl. Tischlösung

65": H 88,6 / T 29,0

55": H 75,4 / T 27,0

40": H 57,5 / T 25,0

32": H 47,4 / T 20,0



Standlösung

Floor Stand Plate, Lichtgrau

Manuell drehbar (+/- 20°),

verdeckte Kabelführung

Höhe / Tiefe (cm) inkl. Standlösung

65": H 136,6 / T 56,0

Standlösung

Floor Stand Universal 32 – 55, Alu Silber

Manuell drehbar (+/- 45°),

verdeckte Kabelführung

Höhe / Tiefe (cm) inkl. Standlösung

55": H 120,7 / T 50,2

40": H 101,3 / T 50,2

32": H 91,1 / T 50,2

Standlösung

Floor Stand Connect 32 – 40, Chromsilber

Manuell drehbar (+/- 45°),

intelligente Kabelführung

Höhe / Tiefe (cm) inkl. Standlösung

40": H 107,7 / T 48,7

32": H 97,5 / T 48,7

Weitere Aufstellösungen und die ausführlichen technischen Daten finden Sie auf: www.loewe.tv

Wandlösung, flexibel

Wall Mount Isoflex 32 – 55, Aluminium

Flach zusammenfaltbar, gerade ausziehbar, dreh- und schwenkbar, intelligente

Kabelführung

Tiefe (cm) inkl. Wandlösung

55": T 10,6

40": T 11,0

Loewe I Spectral Rack

Ab 40": In verschiedenen Farben und

Größen. Passend für Loewe TVs, Sound und Equipment

Abmessungen Rack (ohne TV)

Höhe / Tiefe (cm): H 36,8 / T 48,2

Breite (cm): 110, 165 oder 221

Loewe Technologies GmbH

Industriestraße 11, 96317 Kronach
 Deutschland

Customer Care Center:

Tel. + 49 (0)9261 99 500

(Mo – Fr 9.00 – 12.30 Uhr, 13.30 – 17.00 Uhr)

Kontakt via www.loewe.tv

Telion AG

Rütistrasse 26, 8952 Schlieren
 Schweiz

Tel. +41 (0)44 732 15 11

E-Mail infoCPE@telion.ch

www.loewe.ch | www.telion.ch

loewe.tv

